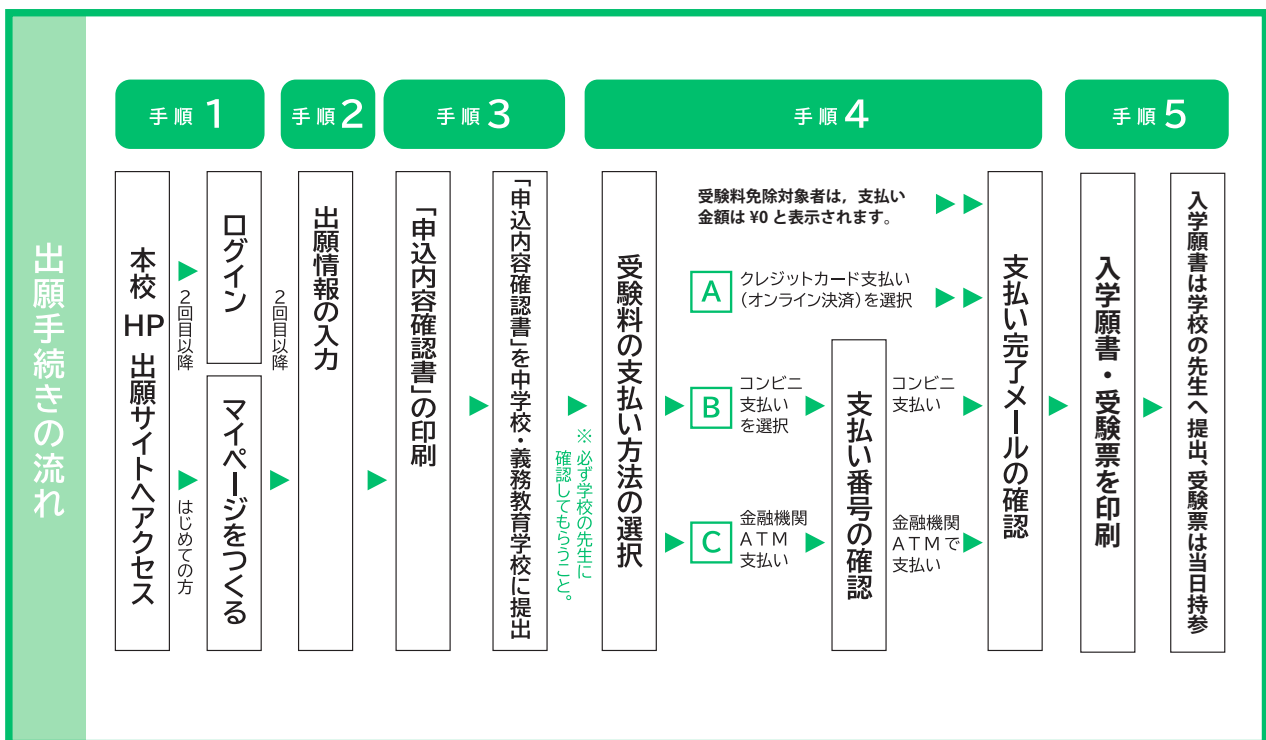


# インターネットによる 出願情報登録の手引き




## 準備していただくもの

- インターネットに接続されたパソコン・スマートフォン・タブレットなど
- プリンター ※ 自宅にない場合には、コンビニエンスストアのマルチコピー機をご利用ください。
- メールアドレス (ログイン ID 登録)  
※ はじめてログイン ID 登録をされる方のみ  
※ 迷惑メール対策をされている場合は「@e-shiharai.net」の受信を許可してください。
- パスワード (半角英数字8~16字)  
※ 必ずメモを取り保管して下さい。
- 受験料 + 事務手数料

- ① 本校ホームページリンクからアクセスし、「出願情報登録はこちら」の専用ボタンから登録手続きに進んでください。



鹿児島育英館中学校 HP



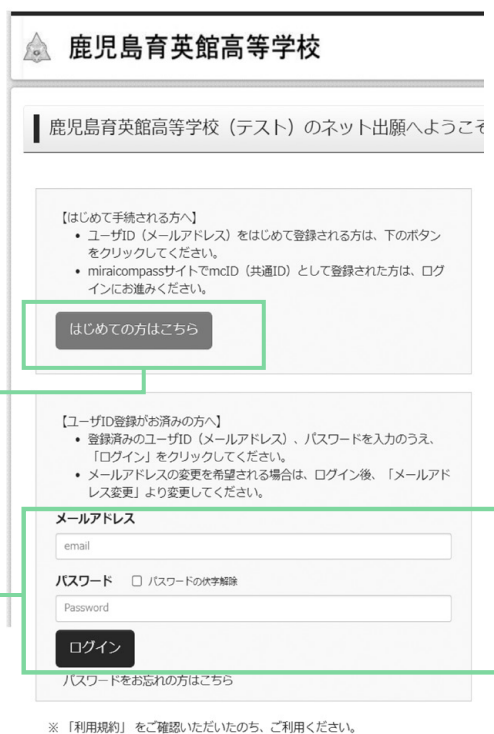
出願情報登録はこちらをクリック

- ② 「はじめての方はこちら」  
はじめて ID を登録される方は「はじめての方はこちら」のボタンからメールアドレス登録に進みます。

自動で返信されるメールを確認して、名前・パスワードを登録するとマイページにログインできるようになります。

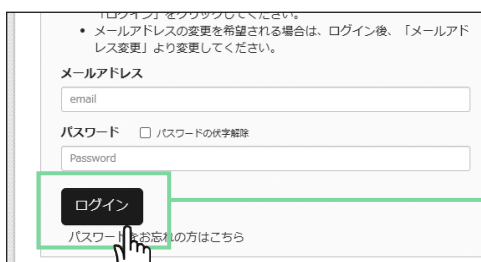
- ②で登録したメールアドレスとパスワードを入力し、「ログイン」のボタンからマイページに進みます。

※ 既に登録されている方は、メールアドレスとパスワードを入力して「ログイン」で次に進んでください。



※ 「利用規約」をご確認いただいたのち、ご利用ください。

- ③ マイページから「新規申込手続きへ」をクリックしてください。



ログインをクリック



新規申込手続きへをクリック

## 手順 2 出願情報を入力する

① 入試区分「推薦入試」「【受験料免除対象者】推薦入試」「一般入試」「【受験料免除対象者】一般入試」から選んで、「次へ」をクリックしてください。  
規約同意確認が表示されますので、最後までお読みいただき「同意して次へ」をクリックしてください。

② 出願者及び保護者情報を画面の指示に従って入力してください。  
入力が完了したら「試験選択画面へ」をクリックしてください。

### 入力に関する注意

- ※ 必要事項は必ず入力してください。
- ※ お名前につきましたは、ネット出願では、常用・当用漢字以外は入力できません。氏名に入力できない漢字が含まれる場合は、「外字の有無」の項目を「あり」にしたうえで、常用・当用漢字で氏名を入力してください。
- ※ 住所に関しては、郵便番号検索による自動入力後、相違・過不足がある場合は、手入力をお願いします。
- ※ 入試区分で【受験料免除】を選択した方は、受験料免除パスワードを入力してください。（英検・漢検・数検3級以上取得の方は、所属する中学校にパスワードを問い合わせてください。）体験入学等参加者は、参加証明書に記載しているパスワードを入力してください。）
- ※ 送迎は本校会場のみです。
- ※ コース選択はバドミントン部のみどちらか選択できます。バドミントン部以外の方は、特別進学コースになります。
- ※ 英検2級以上の所有の有無を入力してください。

③ 「試験日」を選んで、「選択」をクリック。「保存して中断する」を押してください。  
申込情報入力完了です。

出願者情報入力フォーム

保護者情報入力フォーム

入力後試験選択画面へをクリック

保存して中断をクリック

## 手順 3

# 「申込内容確認書」を印刷し、学校の先生に提出



申込確認をクリック

STEP3

- ① マイページの「申込確認」をクリックし「申込内容確認書」のダウンロード及び印刷をお願いします。



申込内容確認書をクリックして確認書をダウンロード



申込内容確認書がPDFでダウンロードされます。

(下の画像)

- ② 「申込内容確認書」を中学校・義務教育学校の先生に確認してもらってください。

印刷をして学校の先生へ提出



## 手順 4

# 受験料の支払い

- ① 学校の先生の確認後、変更がない場合は再びマイページにログインし、申込履歴の「続きから」をクリックしてください。



続きからをクリック

- ② 手続きを再開。「お支払い画面へ」をクリックしてください。



お支払い画面へをクリック

- ③ 画面の指示に従ってお支払い手続きを進めます。  
 入力した内容をもう一度確認して、間違いがなければ「**上記内容で申込む**」をクリックします。  
 登録したメールに通知が届きますので、お支払いをお願いします。

### お支払い時の注意

- ※ この操作以降は内容の変更ができません。
- ※ 受験料を支払う場合は、別に手数料がかかりますのでご了承ください。
- ※ 受験料免除対象者は、支払い方法選択はなく、受験料は¥0と表示されます。

### 受験料の支払い方法について

**A** クレジットカードによるオンライン決済  
 (決済手数料が必要です)



**B** コンビニエンスストアでのお支払い  
 (支払い手数料が必要です)

ご利用いただけるコンビニエンスストア



**C** ペイジー対応金融機関ATMでのお支払い  
 (支払い手数料が必要です)  
 ペイジー対応金融機関でお支払いができます。  
 (ペイジーマークが貼ってあるATMでご利用いただけます)



学校からのお知らせ

受験料の納付  
 ● 受験料納入は、マイページより「受験料・入学費」(受験料)を選択してください。  
 ● 受験料の納入は、申込受付後、申込受付完了後、受験料の納入が可能です。  
 ● 受験料の納入については、上記の通りです。  
 ● 受験料は、納付に成功すると、受験料の納入が完了となります。

出願申込を受け付けた(申込番号: 252000001)

以下の申込番号をオンライン決済の申し込み時に必ず入力してください。  
 申込番号: 1111111111  
 申込日: 2024/12/24 23:59:00  
 申込時刻: 12:44:00

コンビニエンスストア支払いの場合の注意  
 支払い期限までに支払いを完了してください。

マイページ ログイン

※ 支払い期限までに支払いが確認できない場合、出願を受け付けられない場合がございます。ご注意ください。

### 入試区分「推薦入試」「一般入試」の場合

Step4 お支払い方法の入力

試験名・試験日

入試区分	試験名	試験日
一般入試	一般入試 専願 本校会場	1月24日

受験料・検定料 ¥10,000-

お支払い方法の選択  
※お支払い方法により事務手数料が異なりますので、事務手数料を確認しお手続きください。

- クレジットカード [事務手数料 ¥330-]
- コンビニエンスストア
- ペイジー・金融機関ATM(現金)  
※お支払い方法は金融機関ATMにて
- ペイジー・金融機関ATM(カード・通帳)  
※お支払い方法は金融機関ATMにて
- ペイジー(ネットバンク)

お支払い方法を選択する

### 入試区分 「【受験料免除対象者】推薦入試」 「【受験料免除対象者】一般入試」の場合

鹿児島育英館高等学校

マイページ ログイン(受験料) 出願申込状況 出願料の納付 申込番号 ログイン ログアウト  
 カシママイクロシステムズ

入試区分の選択 出願料の納入 試験料の納付 お支払い方法の入力 出願料の納付確認 検定料の納付

Step4 お支払い方法の入力

試験名・試験日

入試区分	試験名	試験日
【受験料免除対象者】一般入試	【受験料免除】一般入試 専願 本校会場	1月24日

受験料・検定料 ¥0-

お支払い方法の選択  
※お支払い方法により事務手数料が異なりますので、事務手数料を確認しお手続きください。

- お支払いなし [事務手数料 ¥0-]

お知らせ  
 ● 受験料が免除されますので、必ずご確認ください。  
 ● 受験料の納入は、申込受付後、申込受付完了後、受験料の納入が可能です。受験料・検定料は、受験料の納入が完了した時点で自動的に免除されます。

確定料の納入

確認画面へをクリック

受験料は¥0と表示されます。

上記入力内容が間違えはありませんか。  
 「上記内容で申し込む」ボタンをクリック後、修正ができなくなります。  
 クリックする前に以下の確認を再度確認し、誤りがなければチェックしてください。

申込内容

鹿児島育英館高等学校(テスト)

申し込みの試験は以下の内容でお申し込みはありますか  
 【受験料免除】一般入試 専願 本校会場 1月24日

出願者情報等の確認後 チェック

志願者情報

志願者情報に入力したものが誤りはありませんか(入力可能な文字数を越える場合を除く)

鹿児島育英館(男)  
 2009年06月01日  
 099-273-1407  
 鹿児島県 日置市 伊集院町 鹿鹿島

その他申込内容に誤りはありませんか

戻る 上記内容で申込む

申込内容・志願者情報を確認、チェックしてクリック

受験料支払い完了後、マイページから「願書」及び「受験票」が印刷可能になります。

① 支払いの確認がとれると、「受験票」のボタンが表示されます。表示をクリックし、PDFでデータをダウンロードしてください。左側に願書、右側に受験票が表示されます。キリトリ線の表示に沿って切り離し、願書は中学校の先生へ提出してください。右側の受験票は、試験当日入試会場に持参してください。



受験票をクリック



「受験票」表示をクリック

受験票がPDFでダウンロードされます。



【願書】

印刷をしてキリトリ線で切り離し、中学校の先生へ必ず提出してください。  
 ※入学願書受付期間（令和7年1月6日以降）に、願書と必要書類を添えて本校まで提出してください。

【受験票】

印刷をしてきりとり線で切り離し、試験当日持参してください。